



共立女子大学・短期大学 学修行動調査（3年修了時アンケート）実施結果

1. 調査実施期間及び実施方法

実施期間 2023年3月24日～4月19日

実施方法 学内ポータルサイトを利用した Web アンケート

2. 設問項目

- ・総合満足度
- ・その他満足度
- ・授業時間外の学修時間
- ・相談できる人
- ・ディプロマ・ポリシー自己評価

※変更した設問、新規追加した設問については、該当年度以降のデータを掲載しています。

3. 回答率

	2022年度	2023年度
対象人数	1,146 人	1,469人
回答人数	867 人	969人
回答率	75.7%	66.0%

4. 回答結果

総合満足度

本学に入学をして「非常に満足している」「まあまあ満足している」と回答している学生は95.7%であった。また、所属している学部・科に対して「非常に満足している」「まあまあ満足している」と回答している学生は95.2%であった。

Q.あなたは本学に入学して満足していますか。

	非常に満足している	まあまあ満足している	あまり満足していない	全く満足していない
2022年度	36.3%	57.0%	5.9%	0.8%
2023年度	47.5%	48.2%	3.9%	0.4%

Q.あなたは所属している学部・科に満足していますか。

	非常に満足している	まあまあ満足している	あまり満足していない	全く満足していない
2022年度	44.2%	49.9%	5.2%	0.7%
2023年度	38.5%	56.7%	4.5%	0.3%

その他の満足度

「非常に満足している」「まあまあ満足している」の合計が80%を超える項目は、「教員による指導・支援」「助手による指導・支援」「職員による指導・支援」「担任（アカデミック・アドバイザー）制度」「教室・実験・実習室の設備環境」の5項目であった。「kyonet」は比較的満足度が低い結果であった。

Q. あなたの次の各項目に対しての満足度を教えてください。

	非常に満足している	まあまあ満足している	あまり満足していない	全く満足していない	利用していないので分からない
教員による指導・支援	38.3%	57.6%	3.3%	0.4%	0.4%
助手による指導・支援	40.8%	44.6%	5.5%	1.0%	8.0%
職員による指導・支援	30.0%	57.0%	6.2%	0.7%	6.0%
担任（アカデミック・アドバイザー）制度	43.1%	40.4%	6.6%	1.4%	8.5%
履修指導	24.0%	44.4%	14.0%	3.6%	14.0%
学生生活支援	24.7%	47.0%	8.6%	1.4%	18.3%
クラブ・サークル支援	9.8%	17.3%	6.7%	2.0%	64.2%
就職・進路支援	28.0%	45.4%	9.1%	1.9%	15.5%
正課外教育（共立アカデミーなど）	13.5%	28.9%	3.9%	0.6%	53.1%
kyonet	16.6%	53.6%	24.7%	4.7%	0.4%
教室・実験・実習室の設備環境	24.8%	58.3%	11.3%	2.6%	3.1%
体育施設の設備環境	11.5%	25.5%	4.1%	1.5%	57.4%
ラーニング・コモンズ	27.6%	39.3%	3.4%	0.8%	17.1%
図書館利用サービス	35.7%	43.0%	3.4%	0.8%	17.1%

学生食堂（本館4階）	22.3	44.3%	10.3%	1.2%	21.8%
学生食堂（2号館2階）	21.3%	37.8%	7.0%	1.2%	32.8%
学生食堂（3号館B1階）	9.3%	19.9%	6.9%	1.3%	62.6%
売店（本館4階）	20.5%	43.5%	9.6%	1.4%	25.0%
売店（4号館1階）	9.4%	17.0%	4.2%	0.9%	68.5%
情報関連の設備環境（PC環境、プリンタ環境、Wi-Fi等）	23.5%	54.4%	17.0%	2.4%	2.8%

授業時間外の学修時間

1日あたりの授業時間外の学修時間は「1時間以上-2時間未満（週7-14時間）」が31.3%と最も多い回答であった。次いで、「2時間以上-3時間未満（週14-21時間）」が25.7%、「3時間以上-4時間未満（週21-28時間）」が14.8%であった。

Q. あなたは授業時間以外に授業に関する事前事後学修を1日あたり平均してどの程度実施しましたか。

※授業外学修には、予習・復習、課題・レポートの作成、作品の製作、プレゼンテーションの準備、友人等との議論、PCやスマホ等で関連事項を検索した時間を含みます。

	6時間以上 （週42時間 以上）	5時間以上- 6時間未満 （週35-42 時間）	4時間以上 -5時間未満 （週28-35 時間）	3時間以上- 4時間未満 （週21-28 時間）	2時間以上- 3時間未満 （週14-21 時間）	1時間以上- 2時間未満 （週7-14 時間）	1時間未満 （週7時間 未満）	していない
2022年度	3.6%	4.0%	7.2%	15.3%	24.6%	30.0%	13.1%	2.2%
2023年度	3.6%	3.2%	7.4%	14.8%	25.7%	31.3%	11.7%	2.4%

相談できる人

3年修了時では、94.1%が気軽に相談できる関係の人がいると回答した。相談できる人の属性としては、「家族」が69.2%と最も高く、次いで「本学以外の友人」が60.9%、「学内の友人」が60.6%であった。

Q. あなたは悩みや不安なこと、将来のことなどを気軽に相談できる関係の人はいますか。

	いる	いない
2022年度	92.5%	7.5%
2023年度	94.1%	5.9%

Q. 「いる」と回答した学生は、以下の選択肢のうち該当する人にチェックを入れてください。（複数選択可）

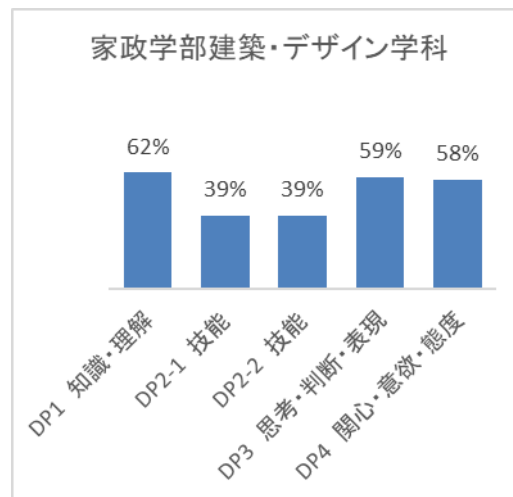
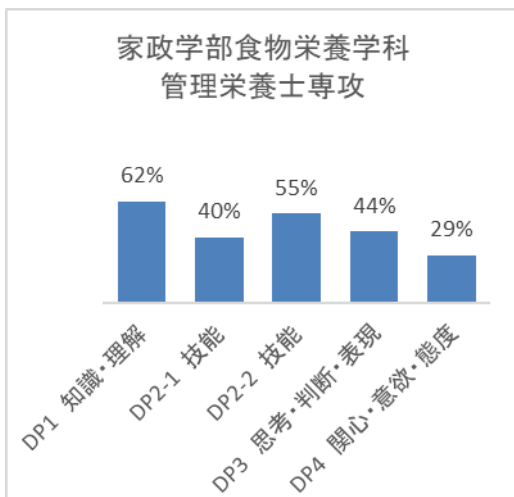
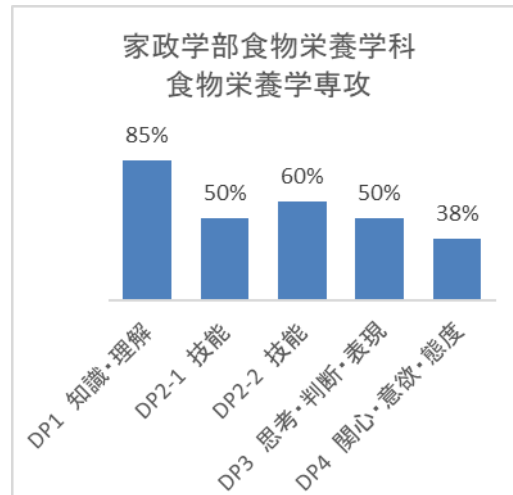
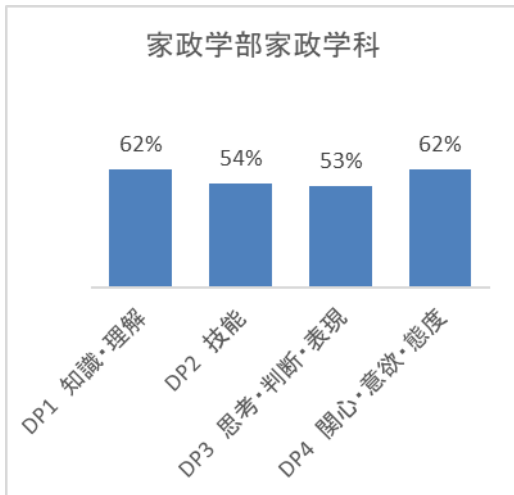
	本学内の 友人	本学の教員	本学の担任 （アカデミック・アドバイザー）	本学の職員	本学の助手	本学以外 の友人	家族	その他
2022年度	61.2%	14.6%	-	6.6%	4.5%	62.7%	68.7%	2.0%
2023年度	60.6%	9.9%	17.1%	9.9%	5.1%	60.9%	69.2%	3.5%

ディプロマ・ポリシー自己評価

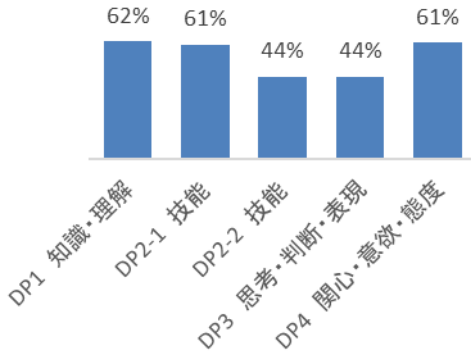
本学では、入学定員を持つ学部・科・専攻単位でディプロマ・ポリシーを定めており、「知識・理解」「技能」「思考・判断・表現」「関心・意欲・態度」の4観点で整理している。（本学のディプロマ・ポリシーは[ホームページ](#)よりご確認ください。）学部・科・専攻ごとに定めているディプロマ・ポリシーについて、身についたと思うものを学生が自己評価し、選択している。自己評価の結果は以下のグラフの通りである。

Q. あなたが所属している学部・科のディプロマ・ポリシーに掲げられた資質・能力のうち、この1年間で成長したと思うものをすべて選択してください。成長したと思うものがない場合は選択しないでください。

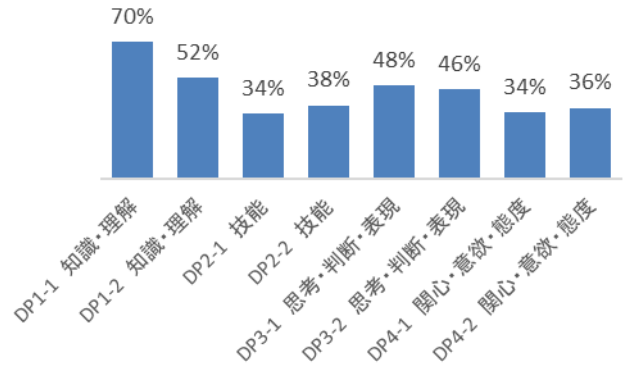
2023年度



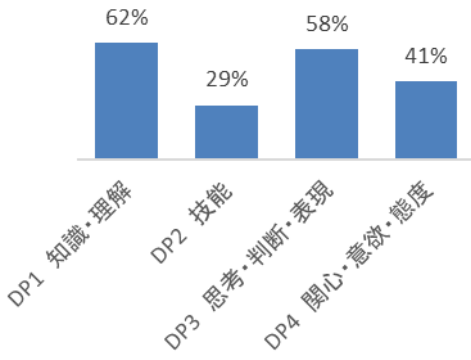
家政学部児童学科



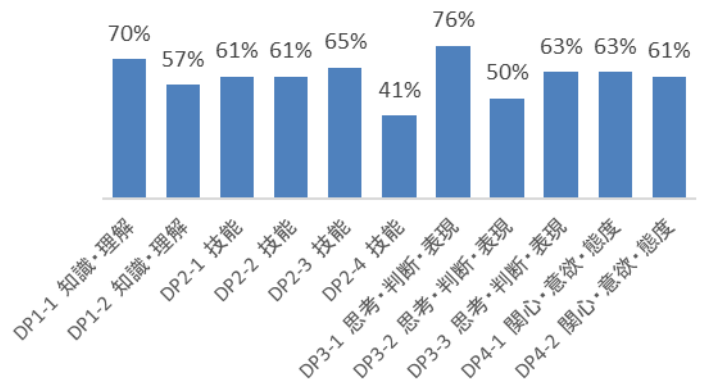
文芸学部文芸学科



国際学部国際学科



看護学部看護学科



ビジネス学部ビジネス学科

