



共立女子大学・短期大学 学修行動調査（2年修了時アンケート）実施結果

1. 調査実施期間及び実施方法

実施期間 2023年3月24日～4月19日

実施方法 学内ポータルサイトを利用した Web アンケート

2. 設問項目

- ・総合満足度
- ・その他満足度
- ・授業時間外の学修時間
- ・相談できる人
- ・ディプロマ・ポリシー自己評価

※変更した設問、新規追加した設問については、該当年度以降のデータを掲載しています。

3. 回答率

	2022年度	2023年度
対象人数	1,463人	1,456人
回答人数	1,299人	1,137人
回答率	88.8%	78.0%

4. 回答結果

本学の総合満足度

本学に入学をして「非常に満足している」「まあまあ満足している」と回答している学生は92.9%であった。また、所属している学部・科に対して「非常に満足している」「まあまあ満足している」と回答している学生は93.2%であった。

Q.あなたは本学に入学して満足していますか。

	非常に満足している	まあまあ満足している	あまり満足していない	全く満足していない
2022年度	24.5%	65.7%	9.2%	0.5%
2023年度	28.9%	64.0%	6.5%	0.6%

Q.あなたは所属している学部・科に満足していますか。

	非常に満足している	まあまあ満足している	あまり満足していない	全く満足していない
2022年度	33.7%	58.5%	7.2%	0.5%
2023年度	37.8%	55.4%	6.3%	0.5%

その他の満足度

「非常に満足している」「まあまあ満足している」の合計が80%を超える項目は、「教員による指導・支援」、「職員による指導・支援」、「担任（アカデミック・アドバイザー）制度」、「教室・実験・実習室の設備環境」の4項目であった。「kyonet」、「情報関連の設備環境（PC環境、プリンタ環境、Wi-Fi等）」は比較的満足度が低い結果であった。

Q. あなたの次の各項目に対しての満足度を教えてください。

	非常に満足している	まあまあ満足している	あまり満足していない	全く満足していない	利用していないので分からない
教員による指導・支援	27.6%	66.4%	3.3%	0.3%	2.2%
助手による指導・支援	28.7%	49.2%	5.5%	0.6%	16.0%
職員による指導・支援	21.9%	60.3%	5.8%	1.0%	11.1%
担任（アカデミック・アドバイザー）制度	31.4%	51.7%	5.8%	0.6%	10.5%
履修指導	19.2%	47.5%	16.3%	3.1%	13.9%
学生生活支援	17.3%	50.6%	7.6%	0.6%	23.9%
クラブ・サークル支援	9.2%	22.8%	8.8%	1.4%	57.9%
就職・進路支援	11.1%	36.6%	6.6%	0.3%	45.3%
正課外教育（共立アカデミーなど）	11.0%	27.1%	3.1%	0.5%	58.2%
kyonet	12.3%	47.1%	33.0%	7.2%	0.4%
教室・実験・実習室の設備環境	24.1%	62.0%	9.5%	0.7%	3.8%
体育施設の設備環境	13.6%	34.5%	5.3%	0.5%	46.0%
ラーニング・コモンズ	23.8%	37.7%	2.0%	0.4%	36.0%
図書館利用サービス	33.9%	45.9%	2.9%	0%	17.4%
学生食堂（本館4階）	24.9%	47.3%	9.1%	1.1%	17.6%

学生食堂（2号館2階）ラシユレ	23.6%	40.2%	7.3%	1.3%	27.6%
学生食堂（3号館B1階）	11.7%	21.0%	6.3%	0.9%	60.1%
売店（本館4階）	24.2%	46.2%	8.8%	1.3%	19.5%
売店（4号館1階）	12.0%	22.2%	3.3%	0.5%	62.0%
情報関連の設備環境（PC環境、プリンタ環境、Wi-Fi等）	18.8%	51.2%	22.0%	4.8%	3.1%

授業時間外の学修時間

授業時間外の学修時間は「1時間以上-2時間未満（7-14時間）」が最も多く36.0%、次いで「2時間以上-3時間未満（週14-21時間）」が26.0%、「1時間未満（週7時間未満）」が13.0%であった。

Q. あなたは授業時間以外に授業に関する事前事後学修を1日あたり平均してどの程度実施しましたか。

※授業外学修には、予習・復習、課題・レポートの作成、作品の製作、プレゼンテーションの準備、友人等との議論、PCやスマホ等で関連事項を検索した時間を含みます。

	6時間以上 （週42時間以上）	5時間以上- 6時間未満 （週35-42時間）	4時間以上- 5時間未満 （週28-35時間）	3時間以上- 4時間未満 （週21-28時間）	2時間以上- 3時間未満 （週14-21時間）	1時間以上- 2時間未満 （週7-14時間）	1時間未満 （週7時間未満）	していない
2022年度	1.9%	2.7%	7.2%	16.3%	29.8%	30.7%	9.8%	1.5%
2023年度	3.0%	2.0%	5.0%	12.0%	26.0%	36.0%	13.0%	2.0%

相談できる人

2年修了時点では、91.8%の学生が気軽に相談できる関係の人がいると回答した。相談できる人の属性としては、「家族」が69.6%と最も高く、次いで「本学内の友人」が59.2%であった。

Q. あなたは悩みや不安なこと、将来のことなどを気軽に相談できる関係の人はいますか。

	いる	いない
2022年度	91.3%	8.7%
2023年度	91.8%	8.2%

Q. 「いる」と回答した学生は、以下の選択肢のうち該当する人にチェックを入れてください。（複数選択可）

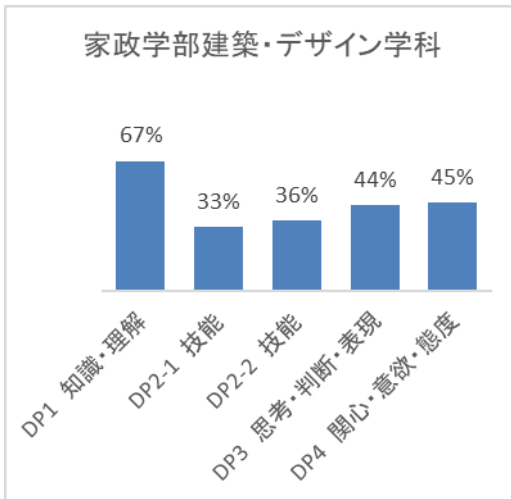
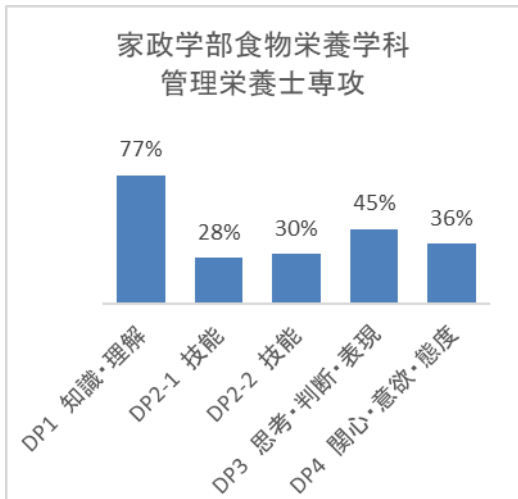
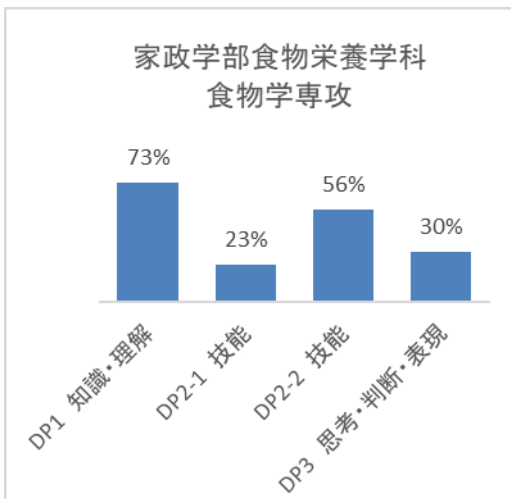
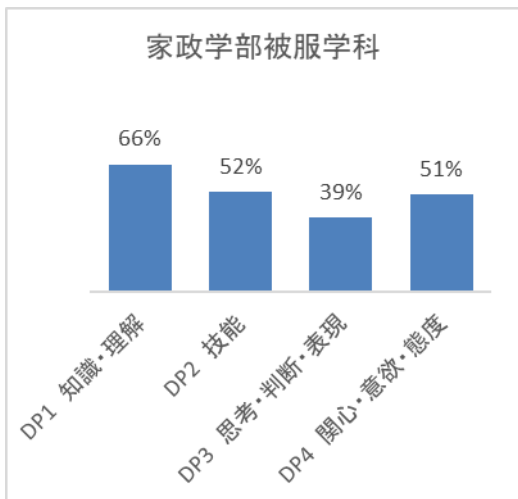
	本学内の友人	本学の教員	本学の担任（アカデミック・アドバイザー）	本学の職員	本学の助手	本学以外の友人	家族	その他
2022年度	56.1%	8.7%	-	2.7%	2.6%	64.6%	67.6%	2.6%
2023年度	59.2%	6.8%	10.7%	2.6%	3.5%	58.7%	69.6%	3.6%

ディプロマ・ポリシー自己評価

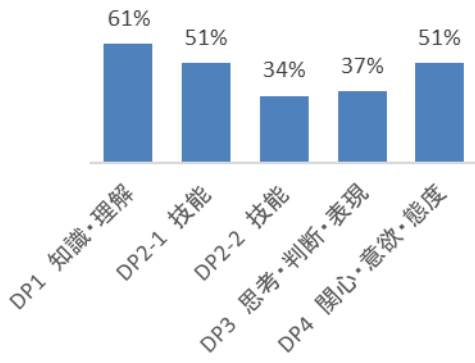
本学では、入学定員を持つ学部・科・専攻単位でディプロマ・ポリシーを定めており、「知識・理解」「技能」「思考・判断・表現」「関心・意欲・態度」の4観点で整理している。（本学のディプロマ・ポリシーは[ホームページ](#)よりご確認ください。）学部・科・専攻ごとに定めているディプロマ・ポリシーについて、身についたと思うものを学生が自己評価し、選択している。自己評価の結果は以下のグラフの通りである。

Q. あなたが所属している学部・科のディプロマ・ポリシーに掲げられた資質・能力のうち、この1年間で成長したと思うものをすべて選択してください。成長したと思うものがない場合は選択しないでください。

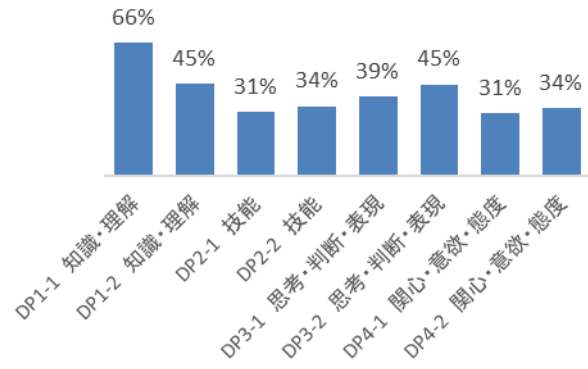
2023年度



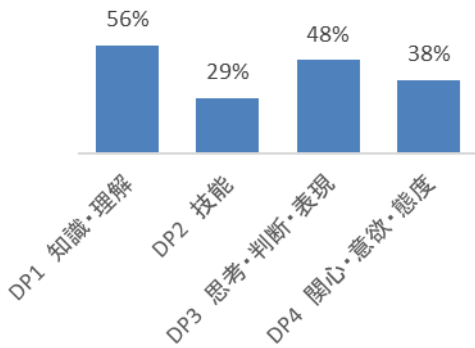
家政学部児童学科



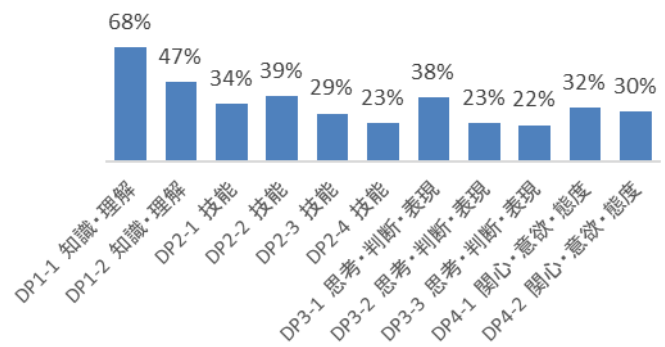
文芸学部文芸学科



国際学部国際学科



看護学部看護学科



ビジネス学部ビジネス学科

